B6503112

RAILTEC B, 4 модуля, исп. II

Корпус стандарта DIN 43880 (типоразмер 1). Для установки на 35-миллиметровую DIN-рейку. В нижней части имеются монтажные бобышки для крепления печатной платы. Верхняя часть в исполнении без вентиляционных отверстий. В верхней части имеются вертикальные и горизонтальные направляющие для установки плат.

Исполнение
С отверстиями под два 12-контактных разъёма с шагом 5,0/5,08 мм

Комплект поставки
1 нижняя часть с клипсой на DIN-рейку, 1 верхняя часть



ТЕХНИЧЕСКАЯ ИНФОРМАЦИЯ

Материал	ПК (UL 94 V-0) Крышка, ПФО (UL 94 V-0) Основание
Цвет	Крышка светло-серый RAL 7035, Основание черный, Защёлкивающийся замок черный
Стандарты	Соответствует RoHS, DIN EN 60715 TH35, DIN VDE 0470-1, DIN 43880 глава 1, Соответствует REACH, VBG 4, IEC 529

Ширина	70 mm
Высота	86 mm
Глубина	58 mm
Длина платы, в основании	82 mm
Ширина платы, в основании	64 mm
Контакты	≤ 24

Пожалуйста, замеряйте размеры на образцах изделий. Существуют допуски, связанные с технологией литья и свойствами пластмассовых материалов.

B6503112

RAILTEC B, 4 модуля, исп. II

ИНФОРМАЦИЯ ПО ЗАКУПКЕ

Масса/1 шт.	52 g
Код таможенного тарифа (изделия OKW)	39269097
Страна изготовления	Denmark

УСЛУГИ ПО ДОРАБОТКЕ

Чего ещё не хватает для создания Вашего индивидуального решения? Мы можем поставить корпуса и регулировочные ручки со всеми необходимыми модификациями для Вашей задачи. Мы с удовольствием вам поможем.

Виды доработки для B6503112


Механическая обработка



Нанесение изображений



Лазерная гравировка



Декоративные наклейки


Установка / Сборка аксессуаров

B6503112

RAILTEC B, 4 модуля, исп. II

АКСЕССУАРЫ - ДЛЯ НАСТЕННОГО МОНТАЖА / ДЛЯ ПОДВЕСА



B6600334
Ушки для настенного монтажа
ПФО (UL 94 V-0)
черный

АКСЕССУАРЫ - СОЕДИНИТЕЛИ



B6603222
Вилочная часть соединителя, шаг 5,08 мм
ПА 6 (UL 94 V-0)



B6603223
Розеточная часть соединителя, шаг 5,08 мм
ПА 6 (UL 94 V-0)

АКСЕССУАРЫ - ДЛЯ СБОРКИ



A0305031
Шуруп 2,5 x 6 мм (PZ1)

ПРОЧИЕ АКСЕССУАРЫ



B6603100
Крышка, 4 модуля
ПК (UL 94 V-0)
прозрачный

B6503112

RAILTEC B, 4 модуля, исп. II

Возможно внесение изменений без предварительного уведомления. © by OKW Gehäusesysteme, Buchen/Germany.

Version I A-A

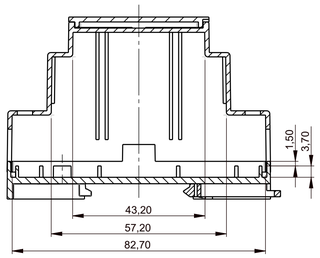

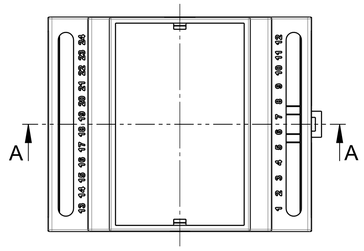

Version II A-A

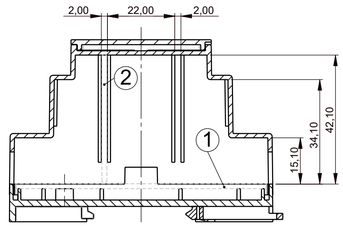

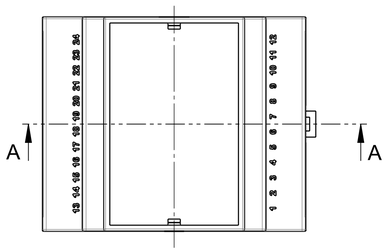

Version III A-A

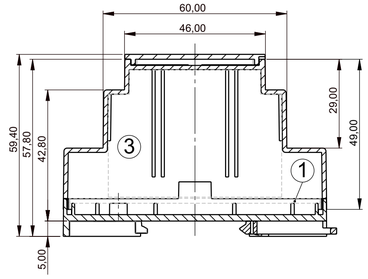

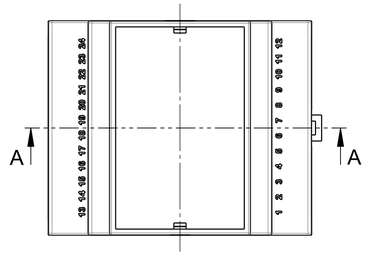

Version IV A-A

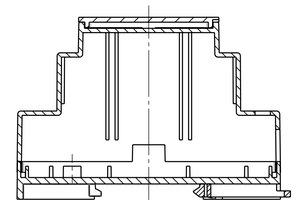

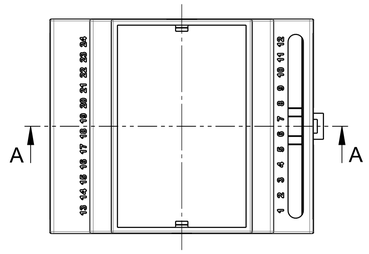

Version V A-A

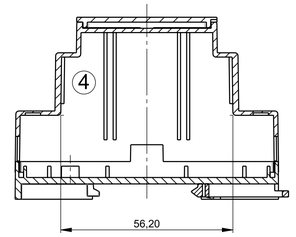

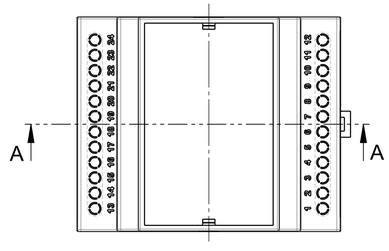

Lüftungsschlitze
Ventilation slots

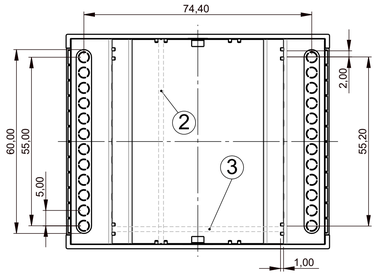

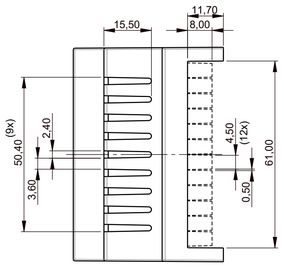

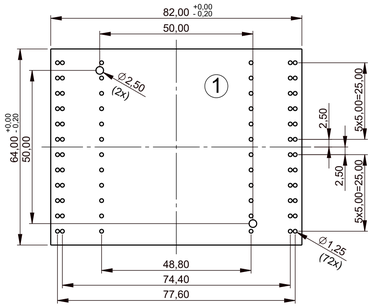

Leiterplatte für das Unterteil
Raster 5.0

PCB for base
block 5.0

1.6mm dick
thickness 1.6mm

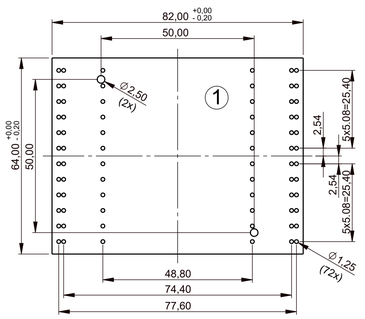

Leiterplatte für das Unterteil
Raster 5.08

PCB for base
block 5.08

1.6mm dick
thickness 1.6mm

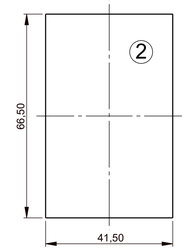

Vertikale Leiterplatte
für das Oberteil

Vertical PCB for top

1.6mm dick
thickness 1.6mm

Unterteil
Base

Bohrungen für Wandhalter
holes for wall-suspension element

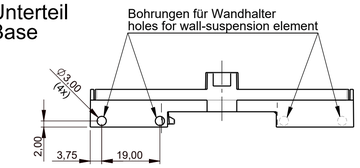

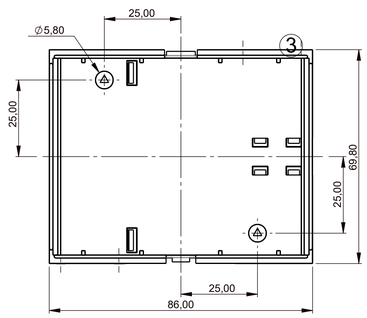

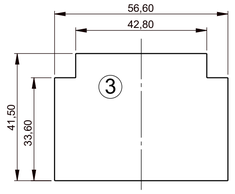

Vertikale Leiterplatte
für das Oberteil
-Version I, II, III, IV

Vertical PCB for top
-Version I, II, III, IV

1.6mm dick
thickness 1.6mm

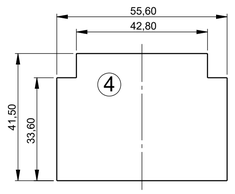

Vertikale Leiterplatte
für das Oberteil
-Version V

Vertical PCB for top
-Version V

1.6mm dick
thickness 1.6mm

Bitte die Maße an aktuellen Teilen abnehmen.
Diese unterliegen material- und produktionsspezifischen Fertigungstoleranzen.

Please take the dimensions from current parts.
These are subject to material- and manufacturing-specific tolerances.

Informationskopie
wird nicht aktualisiert
Copy for Information
will not be updated

Technische Änderungen vorbehalten. Irrtümer oder Druckfehler begründen keinen Anspruch auf Schadenersatz. Wichtige Einbaumaße bitte direkt mit dem aktuellen Produkt abstimmen.

Subject to technical modification without prior notice. Typographical and other errors do not justify any claim for damages. All dimensions should be verified using an actual moulded part.

Sous reserve de modifications techniques. Toute erreur ou faute d'impression ne justifie aucune demande d'indemnisation. Nous prions les clients de vérifier les dimensions des composants avec les boîtiers avant le montage.

Erst. am: 25.03.2008	Toleranzen: DIN 16901 T130	Status: ÄNDERUNG	DIN 6 Teil 2
Erst. von: Hasselb	Volumen:	Zeichnungsart: KUNDE	
Freig. am:			
Freig. von:			
Revision: 05			

This document contains proprietary information of OKW Gehäusesysteme GmbH and is tendered subject to the conditions that the information be retained in confidence not be reproduced or copied and not be used or incorporated in any product.

OKW GEHÄUSE SYSTEME

RAILTEC B 4 Module
Version I - V

B650311*

M 1:1

Für dieses Dokument behalten wir uns alle Urheberrechte vor. Es darf auch auszugsweise weder vervielfältigt noch Dritten in irgendeiner Form zugänglich gemacht werden.

Dateiname: 00010453